

Betreuung und Ganztagsangebot über IServ

Anmeldungen für die Betreuungsstunden und die Ganztags-AGs werden über IServ (Modul Kurswahlen) abgewickelt. Die Anmeldungen sind für die **Betreuung** für **ein Schuljahr verbindlich!** Wichtig ist, dass Sie alle daran teilnehmen. Über IServ erhalten Sie die Mitteilung über den Anmeldezeitraum.

Falls Sie Ihr Kind nicht für die Betreuung anmelden möchten, wählen Sie „keine Betreuung“. Nur so können wir gewährleisten, dass kein Kind vergessen wird.

Die Anmeldung zum **Ganztag** ist für **ein Halbjahr verbindlich**.

Die einzelnen Schritte:



1. Melden Sie sich mit Ihrem Benutzernamen und Passwort bei IServ an.

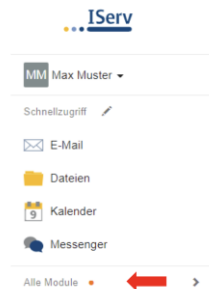


IServ-Anmeldung


Account

Passwort

Angemeldet bleiben



2. Öffnen Sie im Menü alle Module, indem Sie mit der Maus auf das entsprechende Feld klicken.



3. Es erscheint der Unterpunkt Kurswahlen. Klicken Sie auf dieses Feld.

4. Auf der rechten Seite des Bildschirms sehen Sie eine Übersicht über die Aktuellen Wahlen. Gehen Sie zunächst auf **Betreuung**.

Aktuelle Wahlen

Anmeldung zur Betreuung (Schuljahr 2026 - 2027)
Die Teilnahme an der Betreuung ist nach erfolgter Anmeldung verbindlich für ein Schuljahr!

🕒 11.06.2026 09:43 - 31.07.2026 19:05

Zukünftige Klasse 1: Anmeldung zum offenen Ganzttag (Schuljahr 2026 - 2027)
Die Anmeldung zum Ganzttag ist für ein Halbjahr verbindlich.

🕒 11.06.2026 09:44 - 31.07.2026 18:53

Zukünftige Klassen 2 - 4: Anmeldung zum offenen Ganzttag (Schuljahr 2026 - 2027)
Die Anmeldung zum Ganzttag ist für ein Halbjahr verbindlich.

🕒 11.06.2026 09:45 - 31.07.2026 18:58

5. Nun erscheint weiter unten ein Überblick über die Wochentage. Klicken Sie zunächst auf **Montag**.

Optionen

[🗖️ Optionen verwalten](#)

Montag | Dienstag | Mittwoch | Donnerstag | Freitag

Betreuung bis 12.30 Uhr

Keine Betreuung

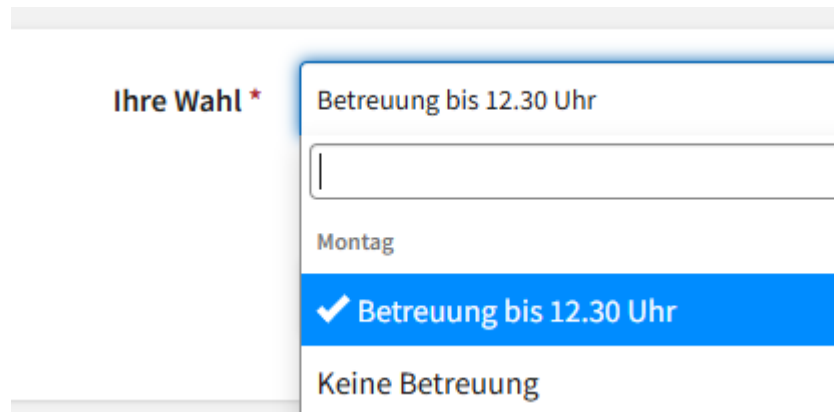
Montag ist eine Pflichtauswahl.

6. Dann gehen Sie auf den **blauen Button „Jetzt wählen“**.

Ihre Wahl

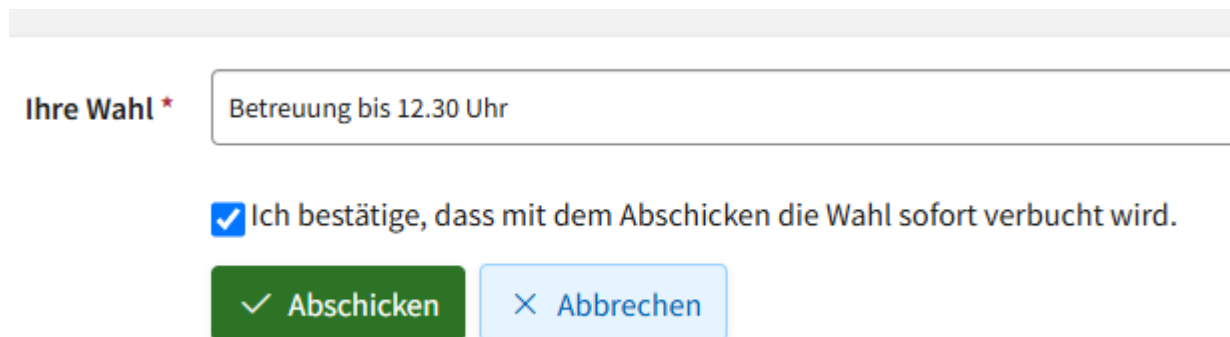
[➔ Jetzt wählen](#)

7. Dann klicken Sie das leere Feld „Ihre Wahl“ an und wählen zunächst für Montag



The screenshot shows a form with a label "Ihre Wahl *". A dropdown menu is open, displaying the following options: "Betreuung bis 12.30 Uhr" (highlighted in blue), "Montag", "✓ Betreuung bis 12.30 Uhr" (highlighted in blue), and "Keine Betreuung".

8. Dann bestätigen Sie und klicken auf „Abschicken“.



The screenshot shows the form with the selected option "Betreuung bis 12.30 Uhr" in the "Ihre Wahl *" field. Below the field is a checked checkbox with the text "Ich bestätige, dass mit dem Abschicken die Wahl sofort verbucht wird." At the bottom, there are two buttons: "✓ Abschicken" (green) and "× Abbrechen" (light blue).

9. So verfahren Sie bitte mit jedem Wochentag.

Die Anmeldung für den offenen Ganzttag erfolgt nach dem gleichen Prinzip.