

Betreuung und Ganztagsangebot über IServ

Anmeldungen für die Betreuungsstunden und die Ganztags-AGs werden über IServ (Modul Kurswahlen) abgewickelt. Die Anmeldungen sind für die **Betreuung** für **ein Schuljahr verbindlich!** Wichtig ist, dass Sie alle daran teilnehmen. Über IServ erhalten Sie die Mitteilung über den Anmeldezeitraum.

Falls Sie Ihr Kind nicht für die Betreuung anmelden möchten, wählen Sie „keine Betreuung“. Nur so können wir gewährleisten, dass kein Kind vergessen wird.

Die Anmeldung zum **Ganztag** und die Wahl der Angebote ist für **ein Halbjahr verbindlich**.

Die einzelnen Schritte:



1. Melden Sie sich mit Ihrem Benutzernamen und Passwort bei IServ an.

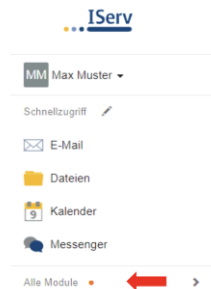


IServ-Anmeldung

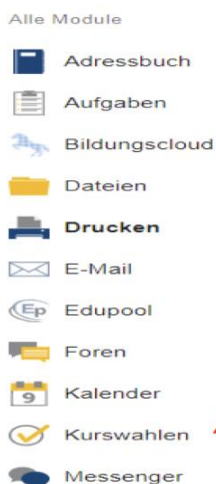
Account

Passwort

Angemeldet bleiben



2. Öffnen Sie im Menü alle Module, indem Sie mit der Maus auf das entsprechende Feld klicken.



3. Es erscheint der Unterpunkt Kurswahlen. Klicken Sie auf dieses Feld.

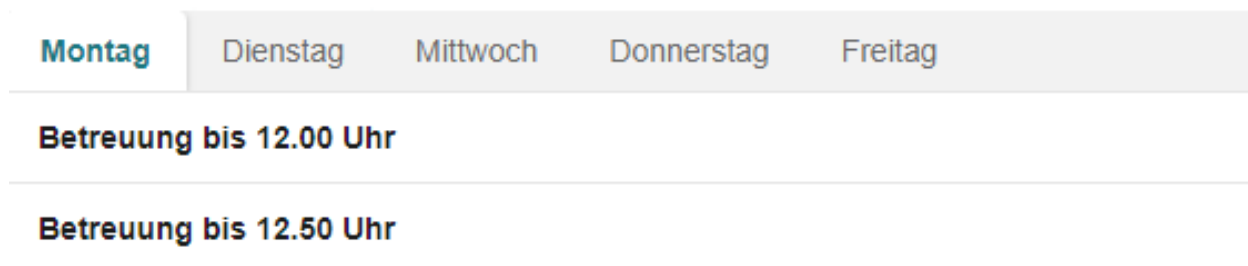
4. Auf der rechten Seite des Bildschirms sehen Sie eine Übersicht über die Aktuellen Wahlen. Gehen Sie zunächst auf Betreuung.



The screenshot shows the website header with the logo and navigation links. Below the header, there are tabs for 'Ihre Wahlen' and 'Ihre Kurse'. The 'Ihre Wahlen' tab is active, displaying a list of 'Aktuelle Wahlen'.

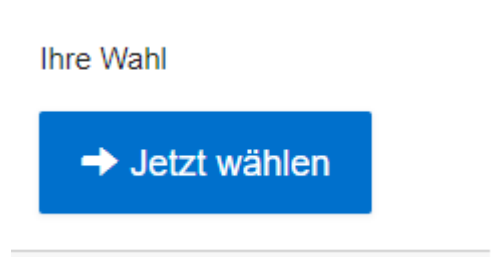
Aktuelle Wahlen	
Betreuung (verlässliche Grundschule) 2023	Die Teilnahme an der Betreuung ist nach erfolgter A
🕒 29.12.2022 11:00 - 29.12.2022 22:00	
Ganzttag Klassen 1 und 2 (2023)	Die Bewegungs-AG endet um 15 Uhr an der Sporth
🕒 29.12.2022 11:00 - 29.12.2022 22:00	
Ganzttag Klassen 3 und 4 (2023)	Die Bewegungs-AG endet um 15 Uhr an der Sporth
🕒 29.12.2022 11:00 - 29.12.2022 22:00	

5. Nun erscheint weiter unten ein Überblick über die Wochentage. Klicken Sie zunächst auf **Montag**.



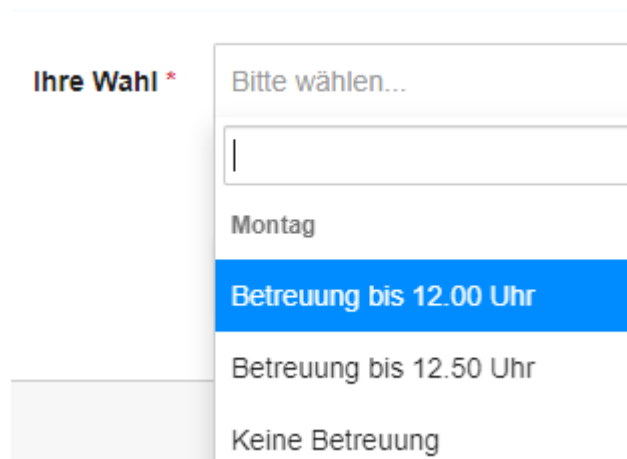
The screenshot shows a weekly overview with tabs for 'Montag', 'Dienstag', 'Mittwoch', 'Donnerstag', and 'Freitag'. The 'Montag' tab is selected and highlighted in blue. Below the tabs, there are two entries for 'Betreuung bis 12.00 Uhr' and 'Betreuung bis 12.50 Uhr'.

6. Dann gehen Sie auf den **blauen Button „Jetzt wählen“**.



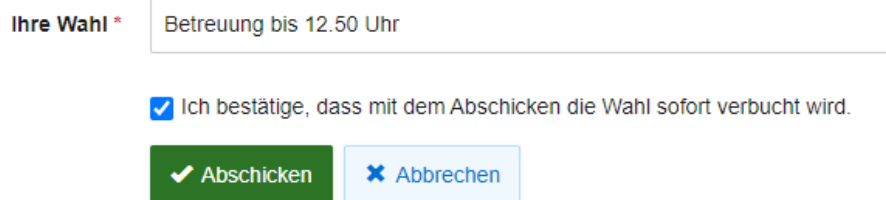
The screenshot shows the voting interface with the text 'Ihre Wahl' above a blue button that says '→ Jetzt wählen'.

7. Dann klicken Sie das leere Feld „Ihre Wahl“ an und wählen zunächst für Montag



The image shows a web form with a label "Ihre Wahl *" and a dropdown menu. The dropdown menu is open, showing the text "Bitte wählen..." at the top. Below it, there is a search bar with a vertical cursor. The menu items are: "Montag", "Betreuung bis 12.00 Uhr" (highlighted in blue), "Betreuung bis 12.50 Uhr", and "Keine Betreuung".

8. Dann bestätigen Sie und klicken auf „Abschicken“.



The image shows the confirmation step of the form. The label "Ihre Wahl *" is followed by a text input field containing "Betreuung bis 12.50 Uhr". Below the input field, there is a checked checkbox with the text "Ich bestätige, dass mit dem Abschicken die Wahl sofort verbucht wird." At the bottom, there are two buttons: a green button with a white checkmark and the text "Abschicken", and a light blue button with a white 'x' and the text "Abbrechen".

9. So verfahren Sie bitte mit jedem Wochentag.

Die Anmeldung zu einer AG für den Ganzttag erfolgt nach dem gleichen Prinzip (Kurswahl/ AG für den Ganzttag Klasse 1 und 2 oder AG für den Ganzttag Klasse 3 und 4).